SKYDECK SD Unterzug

Die leichte Lösung für Unterzüge im System SKYDECK

Unterzüge gemeinsam mit der Decke betonieren, das macht der SKYDECK Unterzug SD möglich.
Dank des geringen Gewichts kann der Unterzugriegel SD von Hand montiert werden und ermöglicht dabei eine hohe Anpassungsfähigkeit.

■ Leichte, einfache Montage

Alle Teile werden sicher von der Standebene aus montiert. Der Unterzugriegel SD wird einfach am SKYDECK Längsträger SLT 225 oder 150 eingehängt und ist somit in das System integriert. Mit dem Keil die Größe einstellen, Träger und Schalungsplatte befestigen – fertig. Eine Vorplanung ist nicht notwendig, da mit nur einem Systemteil gearbeitet wird.

■ Keine zusätzlichen Anker

Der Unterzugriegel benötigt bis 60 cm Höhe keine zusätzlichen Anker durch den Beton. Der hydrostatische Betondruck wird sicher vom System aufgenommen.



■ Unterzugabmessungen

Mit nur einem Systemteil, dem Unterzugriegel, werden Unterzüge bis 30 cm Breite und 60 cm Höhe geschalt. Die Breite wird über eine Keilverbindung zwischen dem Seitenschildträger und dem Unterzugsträger eingestellt.

■ Mögliche Unterzugspositionen

Der PERI Unterzugriegel SD ist für das SKYDECK Rastermaß 1,50 m konstruiert. Durch die Möglichkeit, die Paneele auf die kurze Spannweite von 75 cm zu drehen, kann stufenlos jede Unterzugsposition in das Unterzugsfeld gelegt werden.

Unterzüge bis 30 cm Breite und 60 cm Höhe können mit dem SKYDECK Unterzugriegel SD geschalt werden.

Einhängen des Unterzugriegels SD im SKYDECK Längsträger SLT 225, 150.

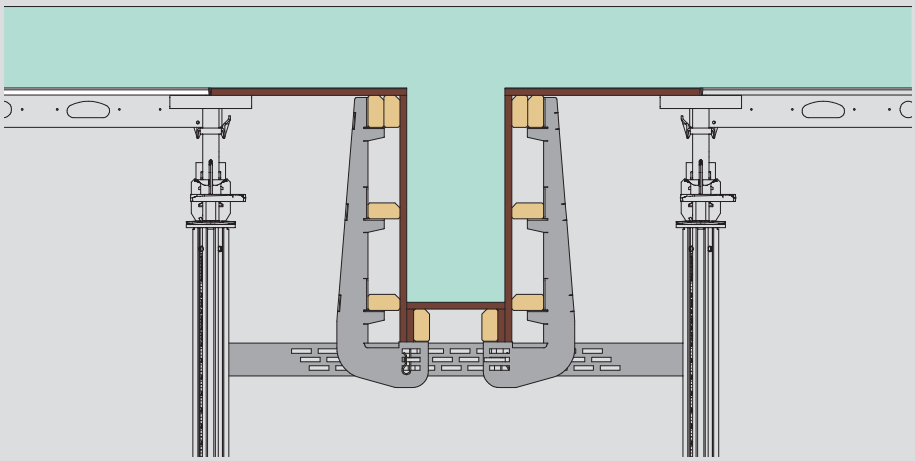

Art.-Nr.	Gew. kg		
115656	33,400	**Unterzugriegel SD** Für Unterzüge im System SKYDECK.	**Komplett mit** 2 St. 117909 Seitenschildträger, kompl.

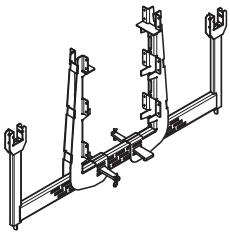

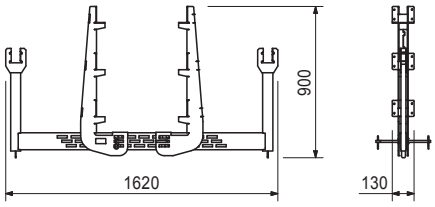

117909	4,690	**Seitenschildträger, kompl.**	**Komplett mit** 1 St. 115666 Keil, verz. 1 St. 018060 Federstecker 4/1, verz.

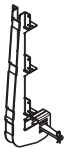

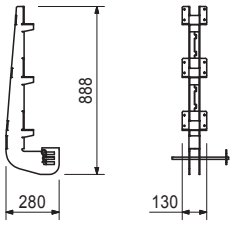

PERI GmbH
Schalung Gerüst Engineering
Postfach 1264
89259 Weißenhorn
Deutschland
Telefon +49 (0)7309.950-0
Telefax +49 (0)7309.951-0
info@peri.com
www.peri.com

D d 04/2010 5rna Art.-Nr.: 792714 © Copyright by PERI GmbH