PERI CAD

Das CAD Programm für die professionelle Arbeitsvorbereitung

Produktbroschüre

Inhalt

Systemvorteile
3 Das CAD Programm für die professionelle Arbeitsvorbereitung
4 Effiziente Schalungs- und Gerüstplanung
5 Detaillierte Planung mit geringem Zeitaufwand
6 Reduzierte Kosten
7 Anschauliche Darstellung

Service
8 Unser Service rund um PERI CAD
9 Die PERI CAD Demo Version

PERI Software
10 ELPOS für die Schalungs- und Gerüstplanung
11 PERI Software im Vergleich

Ausgabe 04 | 2016

Herausgeber

PERI GmbH
Schalung Gerüst Engineering
Rudolf-Diesel-Straße 19
89264 Weißenhorn
Deutschland
Telefon +49 (0)7309.950-0
Telefax +49 (0)7309.951-0
info@peri.com
www.peri.com

Wichtige Hinweise

Für die Anwendung unserer Produkte sind die in den jeweiligen Staaten und Ländern geltenden Gesetze und Vorschriften in der aktuellen Fassung zu beachten.

Die verwendeten Bilder in dieser Broschüre sind Momentaufnahmen von Baustellen und Planungen. Deshalb können insbesondere Sicherheits- und Ankerdetails nicht immer als aussagekräftig bzw. endgültig betrachtet werden. Diese unterliegen der Gefährdungsbeurteilung des Unternehmers.

Darüber hinaus werden Computergrafiken eingesetzt, die als Systemdarstellungen zu verstehen sind. Zur besseren Verständlichkeit sind diese und die gezeigten Detaildarstellungen teilweise auf bestimmte Aspekte reduziert. Die in diesen Darstellungen nicht gezeigten Sicherheitseinrichtungen müssen trotzdem vorhanden sein. Die dargestellten Systeme oder Artikel sind gegebenenfalls nicht in jedem Land verfügbar.

Sicherheitshinweise sowie Belastungsangaben sind genau zu beachten. Änderungen und Abweichungen bedürfen eines gesonderten statischen Nachweises.

Technische Änderungen, die dem Fortschritt dienen, sind vorbehalten. Irrtum, Schreib- und Druckfehler vorbehalten.

Ernst Ruf, Arbeitsvorbereiter
Matth. Schmid GmbH & Co. KG, Baltringen

„Vor dem Einstieg in PERI CAD hatte ich nur geringe Grundkenntnisse im CAD-Bereich. Mit PERI CAD habe ich die Möglichkeit, von einfachen 2D-Zeichnungen bis hin zu schwierigsten Schalungen für komplexe Baukörper in 3D problemlos und millimetergenau zu planen. Bei meiner 3D-Planung sind der schnelle Zugriff auf die PERI Produktbibliothek, die gute Funktionalität bei Schnittführungen sowie die diversen PERI CAD Tools von großem Vorteil. Die schnelle und kompetente Unterstützung der CAD Hotline ist super – so wie der ganze Service von PERI.“

PERI CAD

Das CAD Programm für die professionelle Arbeitsvorbereitung

PERI CAD ist das optimale Werkzeug für die professionelle Schalungs- und Gerüstplanung durch den versierten CAD-Anwender. Ergebnis der Planung mit PERI CAD sind detailgetreue 3D Modelle, fachgerechte und leicht verständliche Zeichnungen für die Baustelle und exakte Stücklisten für die termingerechte Baustellenlogistik.

Mit PERI CAD lassen sich Schalungs- und Gerüstlösungen für Projekte aller Art erstellen. Das Spektrum reicht vom einfachen Grundriss für Wohnungs- und Bürogebäuden bis zu komplexen Ingenieurbauwerken. PERI CAD beschleunigt den Arbeitsprozess in der Arbeitsvorbereitung durch ausgereifte Werkzeuge von einfachen Planungstools bis hin zu vollautomatisch erstellten Schalungslösungen. Zusätzliche Tools unterstützen bei der Plangestaltung der Einsatzpläne.

Komplizierte Bereiche werden bereits in der Planungsphase erkannt und können mit der Software gelöst werden, somit werden Verzögerungen auf der Baustelle vermieden. Dies wird in Zeiten enger Terminpläne und strikteren Regelungen bezüglich des Fertigstellungsdatums immer relevanter.

Die Pläne in PERI CAD können in allen Größen und Detailstufen nach internationalen Standards erstellt werden. Schnittstellen zu Abrechnung und zur Angebotsstellung werden durch den direkten Export von Stücklisten in standardisierte Datenformate erleichtert.

Über 1.300 PERI Ingenieure weltweit beweisen täglich die hervorragende Eignung von PERI CAD im internationalen Projektgeschäft.



Detaillierte Planung mit geringem Zeitaufwand
Die Automatismen und das PERI CAD Center, der elektronische Bauteilkatalog, machen die Schalungsplanung einfach und besonders schnell. Es lassen sich auch aufwändige Schalungs- und Gerüstlösungen in 3D verwirklichen.

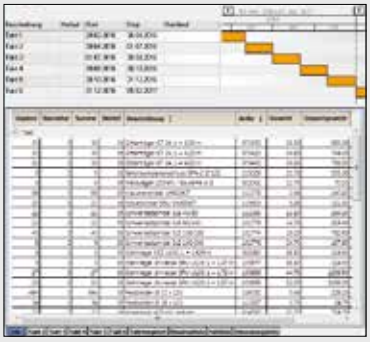

Reduzierte Kosten
Der Bedarf an Schalungs- und Gerüstmaterial kann projektbezogen optimiert werden. Exakte Stücklisten und der verknüpfte Bauablauf sorgen dafür, dass die Baustelle mit dem erforderlichen Material beliefert wird. Auf diese Weise wird das Material bestmöglich ausgelastet.

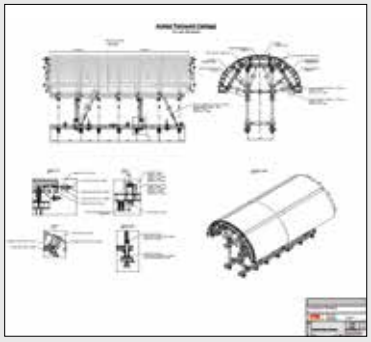

Anschauliche Darstellung
Mit leicht verständlichen und übersichtlichen Plänen wird die Anwendung auf der Baustelle beschleunigt. Dank einfacher Tools lassen sich 3D Ableitungen schnell und einfach erstellen, die für eine bessere Visualisierung sorgen.

Effiziente Schalungs- und Gerüstplanung

Automatismen zur Planung von Wand, Decke und Gerüst

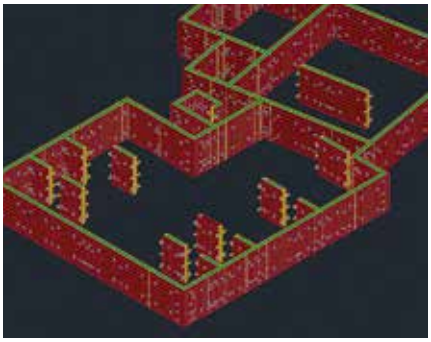

PERI CAD enthält den kompletten Funktionsumfang von PERI ELPOS. Jedoch bietet PERI CAD viele weitere Möglichkeiten, die 2D- und 3D-Planungen mit automatischen Schalungslösungen zu ergänzen. Es stehen Automatismen für die verschiedensten Wandschalungssysteme zur Verfügung.

Die Deckenschalungsautomatik erstellt Lösungen für MULTIFLEX und SKYDECK in vorher definierten Deckenflächen. Veränderungen können mit Hilfe von 2D-Befehlen einfach umgesetzt werden. Weitere Deckenschalungssysteme können über dynamische Blöcke effizient erstellt werden.

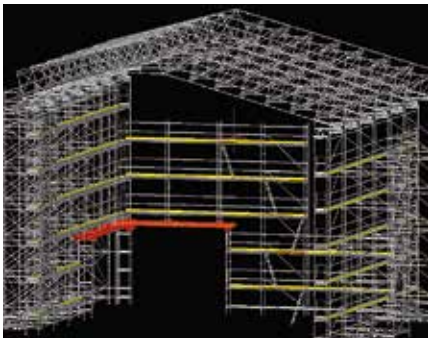

Auch für den Gerüstbereich sind Automatismen verfügbar. So werden beispielsweise Fassadengerüste mit PERI UP T 72 oder PERI UP Flex sowie leichte Traggerüste mit PERI UP Rosett ohne weiteres schnell erzeugt.

Einfache Tools zur Erstellung von Bewehrungs-, Zugangs- und Fassadengerüsten

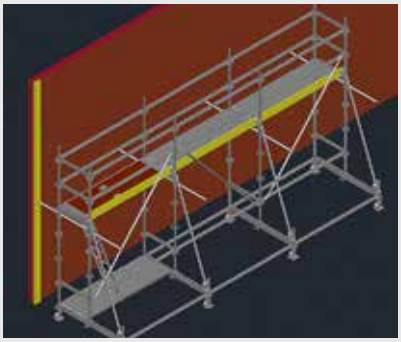

Bewehrungsgerüste können durch eine 3D-Ausgabe auch in die Planung der Wandschalung eingebunden werden.

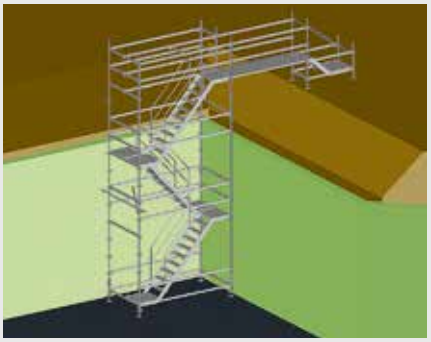

Die Zugänge für die verschiedenen Baustellenbereiche lassen sich für unterschiedliche Zwecke und Höhen schnell und einfach erstellen.

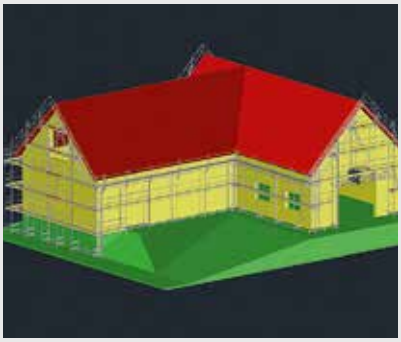

Mit PERI CAD können Fassadengerüste von PERI automatisch erstellt werden. Dieses Gebäude wurde mit PERI UP T 72 eingerüstet, an verschiedenen Stellen wurde die Lösung manuell ergänzt.

Detaillierte Planung mit geringem Zeitaufwand

Alle Artikel bereit zum Einsatz im PERI CAD Center

Das PERI CAD Center, der elektronische Bauteilkatalog, stellt alle PERI Standard-Artikel zum Einfügen in die Zeichnung bereit. Durch eine übersichtliche Struktur und einfaches „drag and drop“ lassen sich die Bauteile sehr schnell in die Zeichnung ziehen und anschließend mit den PERI Stücklistenfunktionalitäten zählen.

Alle Artikel sind als CAD Blöcke in verschiedenen Ansichten hinterlegt. Damit steht dem Anwender eine sehr umfangreiche Bibliothek für das tägliche Arbeiten zur Verfügung. Die Übersichtlichkeit ist durch die Sortierung nach Systemen und den äquivalenten Aufbau in der PERI Programmübersicht gewährleistet.

Zusätzlich werden dynamische Blöcke für verschiedene Deckenschalungssysteme angeboten. Diese vereinfachen die freie Planung der Systeme durch erweitere Funktionalitäten und können mit 2D-Blöcken beliebig kombiniert werden.

Im PERI CAD Center finden Sie auch die PERI Bauteile für die 3D-Planung. Mit diesen, von PERI entwickelten Bauteilen, lassen sich auch komplizierte 3D-Lösungen schnell und einfach erstellen.

Für die Plangestaltung stehen zusätzlich produktspezifische Hinweise zur Verfügung. Diese geben auf der Baustelle die richtigen Tipps und sind damit unverzichtbar.

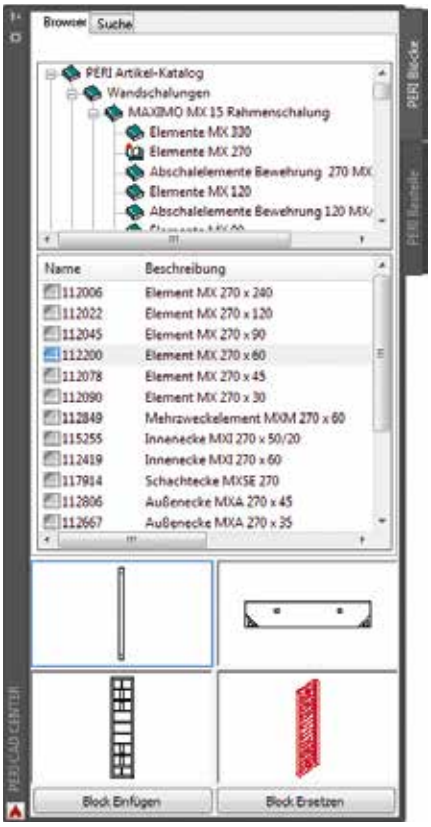

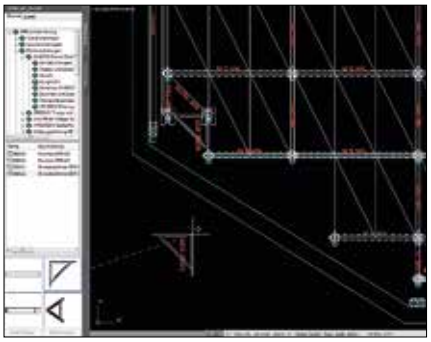

Das PERI CAD Center hilft bei der 2D-Planung zur Ergänzung von Lösungen aus der Automatik oder der Planung mit dynamischen Blöcken.



Schnelle Ergänzungen und Änderungen von Lösungen bis ins Detail.

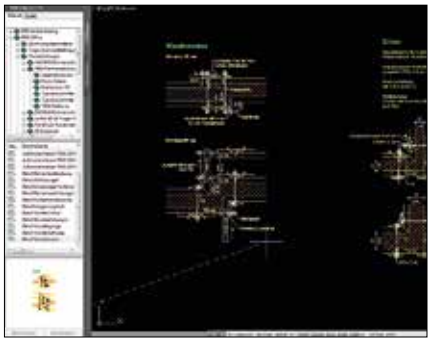

Aus dem PERI Office-Verzeichnis können wichtige Hinweise und Posterdetails eingefügt werden.

Reduzierte Kosten

Zeitersparnis in der Arbeitsvorbereitung durch einfache Zusatzfunktionen

Die Stücklisten-Funktionen in PERI CAD bieten umfangreiche Möglichkeiten zur einfachen und schnellen Erstellung von Auflistungen des Materialbedarfs für den Arbeitsvorbereiter. Die Stücklisten können über verschiedene Schnittstellen in Logistikprogramme sowie zur Einbindung in Zeichnungen exportiert werden.

Die zeitabhängige Stückliste bietet die Möglichkeit einer detaillierten Planung von Bauwerken nach Takten. Dabei stehen neben den Stücklisten für die einzelnen Takten auch ein Taktvergleich, eine Maximalliste und ein Ablaufplan zur Verfügung. Mit dem Zeitplaner kann der Bauablauf abgebildet und in der Zeichnung gespeichert werden. Der Bedarf an Schalungs- und Gerüstmaterial kann projektbezogen optimiert werden – das Material wird auf diese Weise bestmöglich ausgelastet.

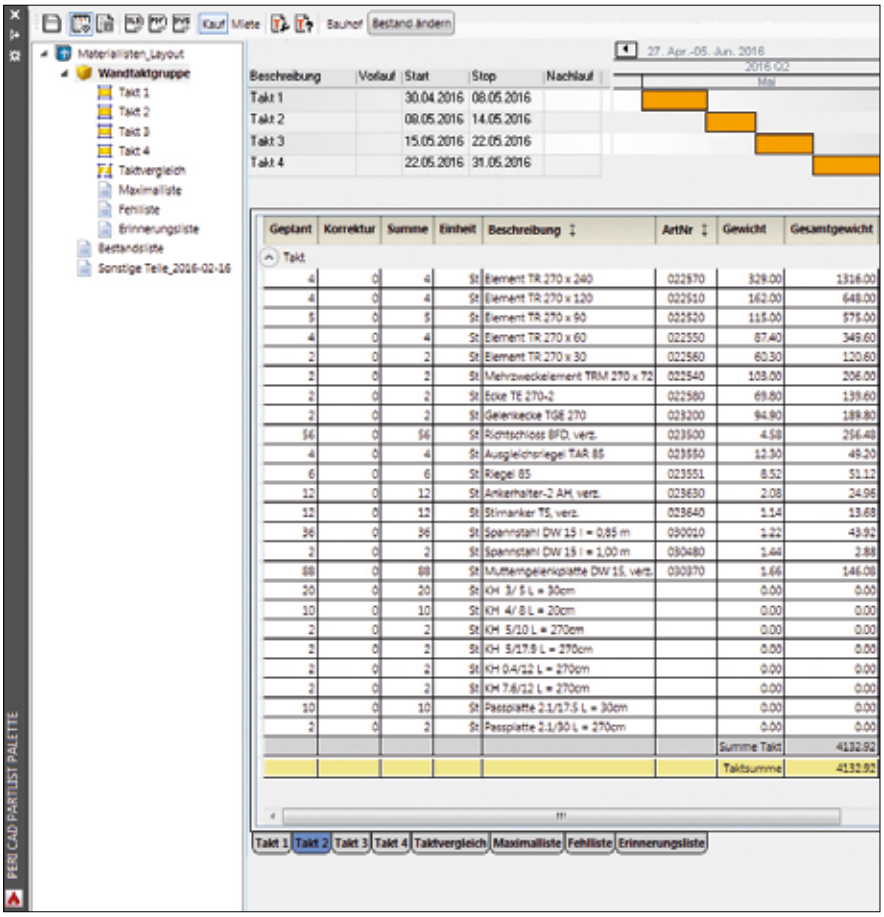

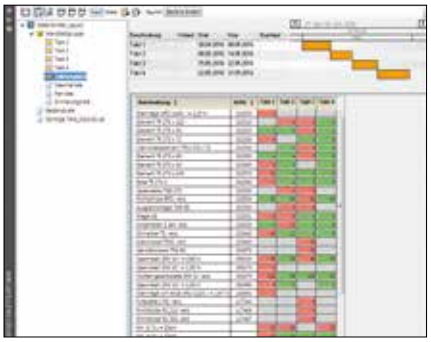

Die Taktübersicht dient zur Optimierung der Schalungs- und Gerüstelemente in den verschiedenen Takten.

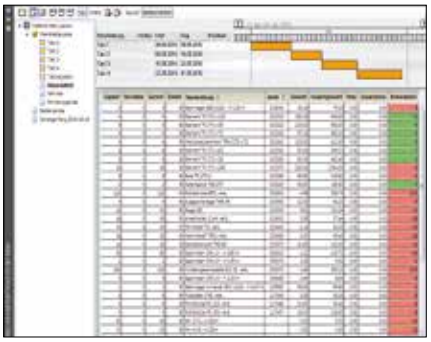

In der Maximalliste ist der Vergleich zwischen Planung und definiertem Bestand ersichtlich. So kann Einsparpotential gezielt genutzt werden.

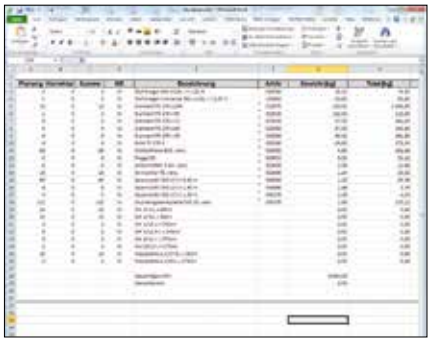

Die einfache Excel Stückliste wird zur Erstellung von Stücklisten ohne ausgereifte Termin- und Taktplanung genutzt. Neben MS Excel kann auch Open Office angesteuert werden.

Anschauliche Darstellung

Übersichtliche Pläne beschleunigen die Anwendung auf der Baustelle

Die Tools zur Plangestaltung in PERI CAD unterstützen den Anwender ganz besonders, da die Aufgaben des Konstruierens und Planens im Vordergrund stehen.

Vorgefertigte Planrahmen, typische Schnitte und Hinweise vereinfachen die Plangestaltung in PERI CAD maßgeblich. Durch das einzigartige Layerkonzept aus Master- und Sublayern ergeben sich umfangreiche Steuerungsmöglichkeiten im Zeichenbereich sowie bei der Plangestaltung. Auch die Vorteile der Bemaßungsfunktionen in PERI CAD tragen zu einem schnelleren und baustellengerechten Ergebnis bei. Dank einfacher Tools lassen sich 3D-Ableitungen schnell und einfach erstellen. Diese sorgen für eine verbesserte Visualisierung der Planungslösung.

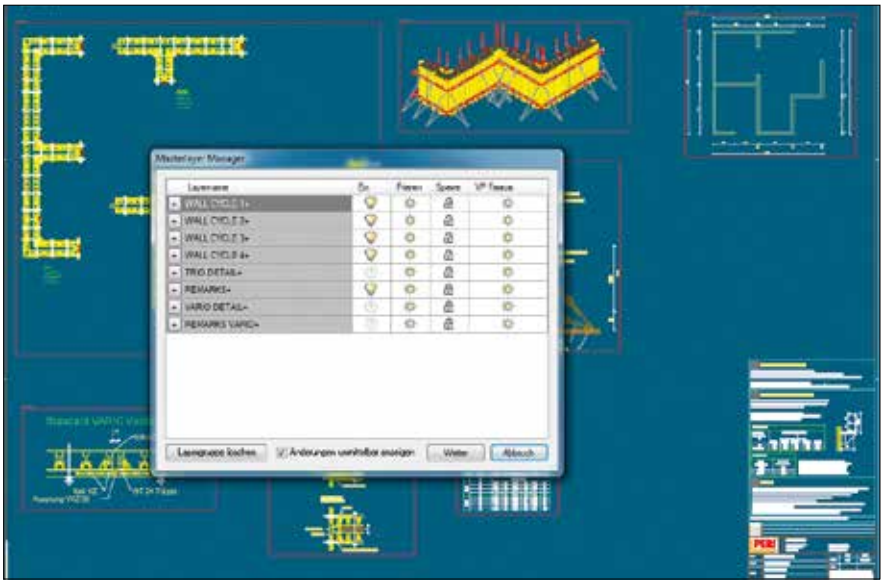

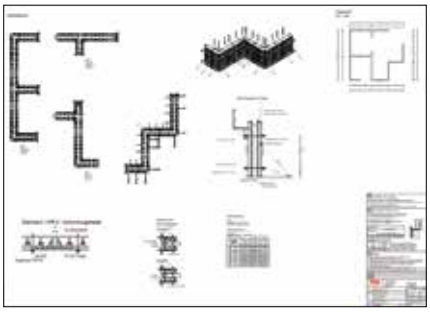

Einbindung von PERI CAD in den BIM Prozess

Bauwerksmodelle können über die hersteller-unabhängige IFC Schnittstelle in PERI CAD importiert werden – hier ersichtlich anhand eines Beispiels aus Autodesk Revit.

Die Schalungs- und Gerüstlösungen werden mit den umfangreichen Funktionen in PERI CAD erstellt.

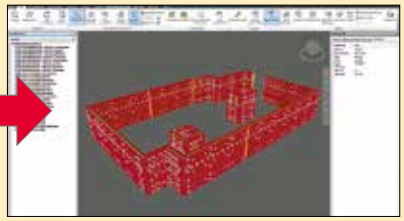

Das erstellte Fachmodell kann für die weitere Verwendung lokal abgespeichert werden oder direkt in Navisworks bzw. Autodesk BIM 360 Glue exportiert werden.

Unser Service rund um PERI CAD

Mehr als nur eine Software

Als Partner unserer Kunden liefern wir stets umfangreiche Dienstleistungen und Services zu unseren Produkten und Systemen – so auch für unsere Software.

Grundsätzlich ist PERI CAD mit einfachen AutoCAD Kenntnissen intuitiv und leicht zu bedienen. Zusätzlich unterstützen leicht verständliche Dokumentationen die PERI CAD Nutzer beim Erlernen der Software in Eigenregie.

Damit der Einstieg in die Planung noch besser klappt, bieten wir zusätzlich Schulungen an. Abgestimmt auf die speziellen Aufgabenstellungen unserer Kunden gestalten wir sehr gerne ein auf den jeweilige Bedarf zugeschnittenes Schulungsprogramm.

Unser Team steht sowohl für Einführungsschulungen als auch zur Vertiefung vorhandener Kenntnisse zur Verfügung. Antworten auf Ihre Fragen und konkrete Hilfe bietet ebenso die CAD Hotline.

Die PERI CAD Demo Version

Erst testen – dann kaufen

Gerne können Sie sich vor dem Kauf von der Leistungsfähigkeit unserer Software überzeugen und herausfinden, ob das Programm Ihren Anforderungen entspricht.

PERI CAD steht dazu als Demo-Version ohne Einschränkung 30 Tage lang zum Testen zur Verfügung. Während dieser Zeit können Sie die Software ausführlich für Ihre Anwendungen einsetzen und bei Fragen unseren Support in Anspruch nehmen.

Zur Bestellung der Demo-Version wenden Sie sich an Ihren PERI Fachberater oder an die CAD Hotline, die Sie auch bei Fragen zur Installation und Handhabung kontaktieren können:

CAD Hotline
Tel. +49 (0)7309.950-8888
Fax +49 (0)7309.951-8888
cad.hotline@peri.de

Lizenzkauf

Hat Sie die Demo Version überzeugt?
Dann bestellen Sie die Lizenz bei
Ihrem zuständigen PERI Fachberater.

Nutzen auch Sie die Erfahrung von PERI in Ihrer Arbeitsvorbereitung, indem Sie von den vielen Vorteilen unserer Software **PERI CAD** profitieren.

PERI ELPOS für die Schalungs- und Gerüstplanung

Die schnelle und einfache Software für Standardanwendungen

Mit ELPOS lässt sich der Einsatz von PERI Schalungs- und Gerüstsystemen ganz ohne CAD Kenntnisse schnell und einfach planen. Ergebnis sind praxisgerechte Zeichnungen und projektbezogene Stücklisten, die die Ausführung auf der Baustelle optimieren und beschleunigen.

Der Fokus der Software liegt auf reduziertem Arbeitsaufwand für die Planung alltäglicher Anwendungen – vom einfachen Grundriss für Wohnungs- und Bürogebäude bis hin zu Industriebauwerken oder kleineren Infrastrukturbaustellen. Die zeichnerisch aufwändige Darstellung von Detaillösungen spielt lediglich eine untergeordnete Rolle. Basis von ELPOS ist das DWG Datenformat, vorhandene Architekturpläne können ebenso im DXF Format einfach eingelesen werden.



Einfache Symbolik und intuitive Bedienung kennzeichnen die Software ELPOS. Die Planung ist denkbar einfach und schnell – für jeden Anwender – auch ohne CAD Erfahrung.

Einfache Grundrisse lassen sich weitestgehend automatisiert mit Standardsystemen schalen. Dabei werden alle notwendigen Regeln automatisch berücksichtigt und angewendet. Der elektronische Katalog enthält auch typische Standardschnitte, deren Darstellung die Arbeiten auf der Baustelle beschleunigt.

Die 3D-Darstellung erleichtert die Umsetzung auf der Baustelle zusätzlich. Ergebnisse der Planung mit ELPOS sind übersichtliche, einfach lesbare Zeichnungen und per Knopfdruck erstellte, exakte Stücklisten für die Materialdisposition – optimiert für die Ausgabe auf Standardgeräten.

Auch die PERI Fachberater und Ingenieure nutzen ELPOS für einfache Planungen. Die Software wird stetig weiterentwickelt, die planbaren Systeme und ihre Regeln werden kontinuierlich angepasst.

Planen mit geringem Zeitaufwand
Die Automatismen und der elektronische Bauteilkatalog machen die Schalungsplanung einfach und besonders schnell. Nach kurzer Einarbeitung kann jeder Anwender mit wenigen Klicks und geringem Aufwand planen.

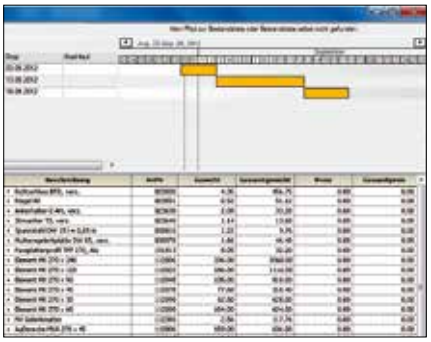

Optimierte Materialauslastung
Der Bedarf an Schalungs- und Gerüstmaterial inklusive aller Zubehörteile wird projektbezogen optimiert. Exakte Stücklisten sorgen dafür, dass die Baustelle mit dem erforderlichen Material beliefert und der Logistikaufwand minimiert wird. Auf diese Weise wird das Schalungsmaterial bestmöglich ausgelastet.

Sichere Ausführung mit hoher Effizienz
Leicht verständliche Pläne vereinfachen und beschleunigen die Anwendung auf der Baustelle. Jedes Systemteil kommt ohne Umweg an die richtige Position. Kompliziertere Bereiche werden bereits in der Planungsphase erkannt und gelöst. Das vermeidet Improvisationen auf der Baustelle.

PERI Software im Vergleich

Systemvoraussetzungen und Anwendungsbereiche

			ELPOS	PERI CAD 20
Kurzbeschreibung			ELPOS ist die schnelle und einfache Planungshilfe für die tägliche Arbeitsvorbereitung. Die Software bietet automatische Unterstützung für Standardsysteme und Grundfunktionen für die manuelle Anpassung.	PERI CAD ist eine auf AutoCAD® Architecture® basierte Anwendung für die professionelle Planung der PERI Schalungs- und Gerüstsysteme. PERI CAD wird zu einem vorhandenen AutoCAD® Architecture® 2015 (mit SP 2) installiert und bietet somit zusätzlich zu den umfangreichen CAD-Funktionen die PERI Tools für Schalungs- und Gerüstplanung.
Notwendige Kenntnisse des Anwenders			PC-Grundkenntnisse	Gute bis sehr gute AutoCAD® Kenntnisse
PERI Schalungssysteme			TRIO 270, TRIO 330, DOMINO 250, DOMINO 275, DOMINO 300, MAXIMO 270, MAXIMO 330, VARIO Standard, RUNDFLEX, RUNDFLEX Plus, SKYDECK, FB Faltbühne, MULTIFLEX, HD 200, ST 100, MULTIPROP System,	TRIO 270, TRIO 330, DOMINO 250, DOMINO 275, DOMINO 300, MAXIMO 270, MAXIMO 330, VARIO Standard, SKYDECK, MULTIFLEX, Kantholz, Träger, Deckenstützen, Richtstützen, MP Turm, HD 200, ST 100, VST, PD 8, RUNDFLEX Plus, RUNDFLEX, GRV – alle weiteren PERI Schalungssysteme manuell
PERI Gerüstsysteme			Fassadengerüst PERI UP T 72 / T 104 Fassadengerüst PERI UP Rosett R 72 / R 104 Fassadengerüst PERI UP Flex Zugangstechnik PERI UP Alu/Stahl Bewehrungsgerüst PERI UP Rosett und PERI UP Flex Leichte Traggerüste PERI UP Rosett	Fassadengerüst PERI UP T 72 / T 104 Fassadengerüst PERI UP Rosett R 72 / R 104 Fassadengerüst PERI UP Flex Zugangstechnik PERI UP Alu/Stahl Bewehrungsgerüst PERI UP Rosett und PERI UP Flex Leichte Traggerüste PERI UP Rosett Kabelbrücke PERI UP – alle weiteren PERI Gerüstsysteme manuell
Systemvoraussetzungen	**Hardware**	**Prozessor**	Intel® Pentium® 4 oder AMD Athlon™ 3 GHz oder besser	AMD Athlon™ 64 mit SSE2-Technologie AMD Opteron™ mit SSE2-Technologie Intel Xeon® mit Intel EM64T-Unterstützung und SSE2-Technologie Intel Pentium® 4 mit Intel® EM64T-Unterstützung und SSE2-Technologie oder besser
		Hauptspeicher	3 GB RAM (empfohlen: 4 GB)	Mind. 8 GB RAM (empfohlen: 16 GB)
		Grafikkarte	Leistungsstarke Grafikkarte mit DirectX Unterstützung und mind. 256 MB RAM Speicher (empfohlen 512 MB)	Leistungsstarke Grafikkarte mit DirectX 11 Unterstützung und mind. 1024 MB Speicher empfohlen: für Standard Benutzer Nvidia® Quadro® K 2200 mit 4 GB, für gehobene Anwendungen Nvidia® Quadro® K 4200 mit 4 GB oder Nvidia® Quadro® K 5200 mit 8 GB Nähere Informationen zu alternativer zertifizierter Hardware finden Sie auf der Autodesk Homepage.
		Bildschirm	Minimum 1280x1024 (SXGA-Auflösung)	Minimum 1280x1024 (SXGA-Auflösung)
		Installationsmedium	DVD Laufwerk	DVD Laufwerk
		Maus	IntelliMouse® (empfehlenswert)	IntelliMouse® (empfehlenswert)
	Software	**Betriebssystem**	Windows 7 Professional, Windows 7 Home	Windows 7, Windows 8.1, Windows 10 (Hotfix auf Autodesk® Homepage verfügbar)
		Browser	Internet Explorer® 7 oder höher Microsoft Excel® für Stücklisten	Internet Explorer® 9 oder höher Microsoft Excel® für Stücklisten
Schulungsbedarf			Nicht zwingend erforderlich; bei Bedarf: Basis-Seminar für Einsteiger Workshop für Fortgeschrittene	Empfohlen: 2-tägiges Basis-Seminar für Einsteiger 2-tägiges Umsteigerseminar 1-tägiger Workshop für Fortgeschrittene
Handbuch / Hilfe			Handbuch (Deutsch / Englisch), Online Hilfe (Deutsch / Englisch), Kurzanleitung (Deutsch / Englisch)	Handbuch (Deutsch / Englisch), Online Hilfe (Deutsch / Englisch)
Demo Version			Uneingeschränkte 30-Tage-Testversion	Uneingeschränkte 30-Tage-Testversion
Kostenlose Lizenzen für die Ausbildung (Schulen, Universitäten)			Nachweis erforderlich Nutzungszeitraum 1 Jahr	Nachweis erforderlich Nutzungszeitraum 1 Jahr

Wichtige Hinweise
- PERI CAD beinhaltet die Funktionen aus ELPOS.
- Wer mit PERI CAD arbeitet benötigt ELPOS nicht.
- ELPOS und PERI CAD lassen sich nicht gemeinsam auf einem Computer installieren.

Umfassende Beratung bei weiteren Fragen beantwortet die CAD Hotline:
Tel. +49 (0)7309.950-8888, Fax +49 (0)7309.951-8888, cad.hotline@peri.de

PERI Deutschland

Ihre Fachberater

■ **1.0**
PERI Niederlassung Hamburg
In der Börse 7
21441 Garstedt / Nordheide
Tel.: +49 (0)4173.5093-0
Fax: +49 (0)4173.5093-190
Leitung:
Karl-Heinz Schäfer
Mobil: +49(0)151.51 46 50 85

Gerüstbau und Handwerk
René Stender
Mobil: +49(0)170.7 95 87 45

1.1
Eckhard Brügmann
Mobil: +49 (0)170.7 93 70 55

Hans Heinemann
Mobil: +49 (0)160.90 65 91 21

1.2
André Böttcher
Mobil: +49 (0)170.7 93 70 52

1.3
Udo Mittelfeldt
Tel.: +49 (0)385.4 87 92 49
Fax: +49 (0)385.4 78 00 29
Mobil: +49 (0)171.2 73 64 48

1.4
Ulf Thomann
Mobil: +49 (0)175.7 24 80 64

■ **1.5**
PERI Büro Oldenburg
Schlagbaumweg 29
26131 Oldenburg
Tel.: +49 (0)441.20 54 79-0
Fax: +49 (0)441.20 54 79-20
Thomas Hinrichs
Tel.: +49 (0)441.20 54 79-11
Fax: +49 (0)441.20 54 79-20
Mobil: +49 (0)171.4 81 86 82
Tim Schnakenberg
Mobil: +49 (0)171.3 12 94 27

■ **3.0**
PERI Niederlassung Berlin
An der Bahn 1
14558 Nuthetal
Tel.: +49 (0)3 32 00.203-0
Fax: +49 (0)3 32 00.203-90
Leitung:
Detlef Heise
Mobil: +49 (0)170.5 64 35 68

Gerüstbau und Handwerk
Karsten Wilbrand
Mobil: +49 (0)151.14 08 52 06

3.1
Mike Clever
Mobil: +49 (0)175.2 60 58 94

3.2
Jörg Dietrich
Mobil: +49 (0)175.5 27 25 49

3.3
Nils Hoffmann
Tel.: +49 (0)39292.6 60 37
Fax: +49 (0)39292.6 60 79
Mobil: +49 (0)171.3 10 90 80

3.4
Jörg Dietrich
Mobil: +49 (0)175.5 27 25 49

■ **5.0**
PERI Niederlassung Dresden
Schwabacher Str. 13
01665 Klipphausen
Tel.: +49 (0)3 52 04.960-0
Fax: +49 (0)3 52 04.960-10
Leitung:
Frank Buchner
Mobil: +49 (0)171.3 80 57 36

5.1
Thomas Flechsig
Mobil: +49 (0)170.5 64 48 87

■ **5.2**
PERI Büro Cottbus
Schmellwitzer Straße 128
03044 Cottbus
Tel.: +49 (0)355.7019-72 / -73
Fax: +49 (0)355.7019-74

Dirk Lenzner
Mobil: +49 (0)171.6 55 94 04

5.3
Cornelia Obiegli
Mobil: +49 (0)160.4 84 02 28
oder VIB Dresden

■ **7.0**
PERI Niederlassung Düsseldorf
Mackensteiner Straße 35
41751 Viersen
Tel.: +49 (0)2162.2664-0
Fax: +49 (0)2162.2664-119
Leitung:
Frank Janowski
Mobil: +49 (0)171.7 50 36 94

Gerüstbau und Handwerk
Immo Quenzel
Mobil: +49 (0)160.3 67 22 28

7.1
Bernhard Bähren
Mobil: +49 (0)171.6 22 61 87

7.2
Uwe Hirthe
Mobil: +49 (0)151.16 75 26 19

7.3
Jürgen Giesenfeld
Tel.: +49 (0)2683.93 85 67
Fax: +49 (0)2683.93 85 71
Mobil: +49 (0)171.3 14 81 88

7.4
Joachim Zingler
Tel.: +49 (0)511.6 06 92 24
Fax: +49 (0)511.6 06 95 12
Mobil: +49 (0)171.3 19 04 52

■ **7.5**
PERI Büro Büren
Westring 1
33142 Büren
Fax: +49 (0)2951.9 38 98-19
Wilfried Henneböhle
Tel.: +49 (0)2951.9 38 98-11
Mobil: +49 (0)170.5 63 42 56

■ **8.0**
PERI Niederlassung Chemnitz
An der Hopfendarre 5
09212 Limbach-Oberfrohna
Tel.: +49 (0)3722.7393-0
Fax: +49 (0)3722.7393-30
Leitung:
Frank Siegel
Mobil: +49 (0)172.7 32 17 98

Gerüstbau und Handwerk
Jens Reibetanz
Mobil: +49(0)160. 92 40 09 47

8.1
Uwe Wiechert
Mobil: +49 (0)170.5 63 30 65

8.2
Stefan Katz
Mobil: +49 (0)171.1 97 69 75

■ **9.0**
PERI Niederlassung Erfurt
Am Sülzenbrückener Weg 6
Gewerbegebiet Thörey
99334 Amt Wachsenburg
Tel.: +49 (0)3 62 02.292-0
Fax: +49 (0)3 62 02.292-20
Leitung:
Marco Müller
Mobil: +49 (0)160.7 13 51 12
Ronny Trautermann
Mobil: +49(0)171. 38 5 96 78

Gerüstbau und Handwerk
Patrik Sommer
Mobil: +49(0)170. 2 11 21 20

9.1
Stefan Teubert
Mobil: +49(0)170.5 64 46 77

■ **10.0**
PERI Niederlassung Leipzig
Kömmlitzer Straße 2
04519 Rackwitz
Tel.: +49 (0)3 42 94.710-0
Fax: +49 (0)3 42 94.710-20
Leitung:
Frank Buchner
Mobil: +49 (0)171.3 80 57 36

Gerüstbau und Handwerk
Detlef Neuwirth
Mobil: +49(0)160.90 98 34 90

Cornelia Obiegli
Mobil: +49(0)160.4 84 02 28

10.1
Jens Petermann
Mobil: +49 (0)171.1 77 02 46

■ **12.0**
PERI Niederlassung Frankfurt
Lorscher Str. 20
68642 Bürstadt
Tel.: +49 (0)6206.9537-0
Fax: +49 (0)6206.9537-110
Fax/Lager: -120
Leitung:
Renate Criens
Tel./Fax: +49 (0)6103.98 56 15
Mobil: +49 (0)171.4 90 71 49

Gerüstbau und Handwerk
Karl-Heinz Metzger
Mobil: +49(0)171.5 68 24 85

12.1
Rolf Blume
Mobil: +49 (0)170.5 62 92 45

12.2
Andreas Hägele
Tel.: +49 (0)6441.97403-94
Fax: +49 (0)6441.97403-95
Mobil: +49 (0)171.7 57 91 42

12.3
Rolf Villwock
Mobil: +49 (0)171.6 90 70 66

12.4
Rolf Kühner
Mobil: +49 (0)151.61 23 75 60

Steffen Gulden
Mobil: +49 (0)170.5 64 71 72

■ **13.0**
PERI Niederlassung Nürnberg
Seeäckerstraße 24
91233 Neunkirchen am Sand
Tel.: +49 (0)9123.9 99 09-0
Fax: +49 (0)9123.9 99 09-190
Leitung:
Klaus Regler
Mobil: +49 (0)175.5 74 28 70

Gerüstbau und Handwerk
Alfred Klinger
Mobil: +49 (0)175.1 80 75 34

13.1
Bernd Lutz
Mobil: +49 (0)170.5 62 92 48

13.2
Hermann Fresz
Tel.: +49 (0)9853.3 89 96 70
Fax: +49 (0)9853.3 89 96 48
Mobil: +49 (0)170.5 62 92 36

■ **13.3**
PERI Büro Franken
Raiffeisenring 31
97711 Poppenlauer
Tel.: +49 (0)9733.78 22 44
Fax: +49 (0)9733.78 23 87
Klaus Röhrig
Tel.: +49 (0)6659.5028
Mobil: +49 (0)170.5 63 53 93

13.4
Johann Hautmann
Mobil: +49 (0)170.5 63 30 70

■ **14.0**
PERI Niederlassung Stuttgart
Gottlieb-Manz-Straße 1
70794 Filderstadt-Bernhausen
Tel.: +49 (0)711.1 60 80-0
Fax: +49 (0)711.1 60 80-80
Leitung:
Klaus Gröbmayr
Mobil: +49 (0)170.4 57 97 07

Gerüstbau und Handwerk
Reiner Jungfleisch
Mobil: +49 (0)172.1 31 41 64

14.1
Rolf Markus
Mobil: +49 (0)171.3 88 06 22

14.2
Martin Gayer
Remsstraße 37
71576 Burgstetten
Fax: 07191.1874042
Mobil: +49 (0)170.5 63 70 00
oder NL Stuttgart

14.3
Werner Pirron
Tel.: +49 (0)7152.3 56 44 40
Fax: +49 (0)7152.92 70 89
Mobil: +49 (0)171.6 91 23 37

■ **15.0**
PERI Niederlassung München
Paul-Gerhardt-Allee 50a
81245 München
Tel.: +49 (0)89.82 92 79-0
Fax: +49 (0)89.82 92 79-14
Leitung:
Helmut Sterflinger
Mobil: +49 (0)171.6 51 17 31

Gerüstbau und Handwerk
Heidi Aschl
Mobil: +49 (0)151.61 20 99 77

15.1
Rainer Schmid
Mobil: +49 (0)170.4 56 84 72

15.2
Wolfgang Trinkl
Tel./Fax: +49 (0)8092.86 50 73
Mobil: +49 (0)171.3 65 37 66

15.3
Douglas Neujahr
Mobil: +49 (0)172.7 15 91 48

15.4
Matthias Degenhart
Mobil: +49 (0)170.5647788

■ **16.0**
PERI Niederlassung Offenburg
Jahnweg 8
77652 Offenburg
Tel.: +49 (0)781.9263-0
Fax: +49 (0)781.9263-18
Leitung:
Ingrid Goltz
Mobil: 0170.8571155
Fachberater:
Jens Bertiller
Mobil: +49 (0)170.5 63 15 04

Jürgen Reitzel
Mobil: +49 (0)160.3 62 62 40

Gerüstbau und Handwerk
Markus Burger
Mobil: +49 (0)151.15 13 89 36

■ **17.0**
PERI Niederlassung Weißenhorn
Rudolf-Diesel-Straße 19
89264 Weißenhorn
Tel.: +49 (0)7309.950-0
Fax: +49 (0)7309.951-0
Leitung:
Markus Mößnang
Tel.: +49 (0) 7309.950-5540
Mobil: +49 (0)174.3 39 19 53

Schalungsplatten und Spezialsperrholz
Mark Höcker
Mobil: +49 (0))175.589 79 98

Gerüstbau und Handwerk
Oliver Höhn
Mobil: +49 (0)173.6 74 41 48

17.1
Joachim Schäufele
Panoramaweg 8
89174 Altheim / Alb
Tel.: +49 (0)7340.92 19 80
Fax: +49 (0)7340.92 19 81
Mobil: +49 (0)171.5 62 66 47
oder PERI Weißenhorn

17.2
Richard Wetzel
Ob den Gärten 36
88374 Hoßkirch
Tel.: +49 (0)7587.92 24 01
Fax: +49 (0)7587.92 24 02
Mobil: +49 (0)175.2 96 58 83
oder PERI Weißenhorn

17.3
Gerhard Müller
Mühlweg 3
88477 Schönebürg
Tel.: +49 (0)7353.98 11 17
Fax: +49 (0)7353.98 11 19
Mobil: +49 (0)160.97 23 71 50
oder PERI Weißenhorn

17.4
Michael Mayr
Sudetenstraße 14
87616 Marktoberdorf
Tel.: +49 (0)8342.5665
Fax: +49 (0)8342.4 12 35
Mobil: +49 (0)170.5 72 98 55
oder PERI Weißenhorn

Vertriebsunterstützung Gerüst
Andreas Häger
Fax: +49 (0)7392.91 23 86
Mobil: +49 (0)175.4 33 80 97
Josef Lechner
Mobil: +49 (0)151.16752620

Vertriebsunterstützung Schalung
Klaus Polling
Mobil: +49 (0)151.52 81 21 33
Peter Widmann
Mobil: +49 (0)160.98 99 57 50

Vertriebsunterstützung Schalungsplatten und Spezialsperrholz

Region Nord
Conny Zwiefelhofer
Mobil: +49 (0)175.5 74 28 71

Region West
Ferenc Illes
Mobil: +49 (0)151.58 20 57 94

Region Ost
David Gemsa
Mobil: +49 (0)151.41 96 92 78

Region Mitte
Axel Dreschner
Tel.: +49 (0)6206.9537-19
Fax: +49 (0)6206.9537-120
Mobil: +49 (0)175.2 60 37 96

Region Süd
Günter Mayer
Mobil: +49 (0)151.46 65 38 20

PERI GmbH
Schalung Gerüst Engineering
Rudolf-Diesel-Straße 19
89264 Weißenhorn
info@peri.de
www.peri.de

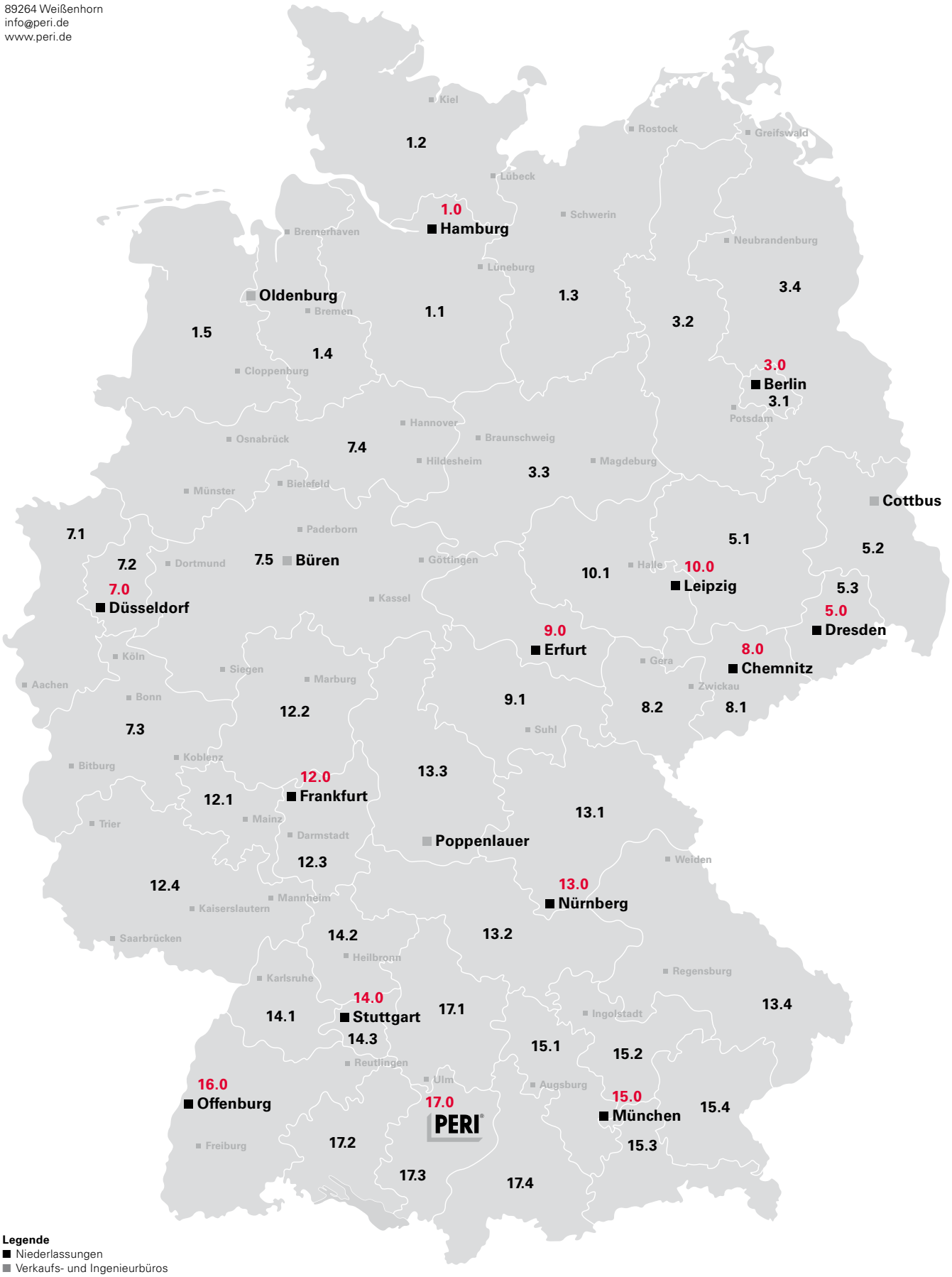

Legende
■ Niederlassungen
■ Verkaufs- und Ingenieurbüros

Das optimale System für jedes Projekt und jede Anforderung

Wandschalungen

Säulenschalungen

Deckenschalungen

Klettersysteme

Brückenschalungen

Tunnelschalungen

Traggerüste

Arbeitsgerüste Bau

Arbeitsgerüste Fassade

Arbeitsgerüste Industrie

Zugänge

Schutzgerüste

Sicherheitssysteme

Systemfreies Zubehör

Dienstleistungen

PERI GmbH
Schalung Gerüst Engineering
Rudolf-Diesel-Straße 19
89264 Weißenhorn
Deutschland
Telefon +49 (0) 7309.950-0
Telefax +49 (0) 7309.951-0
info@peri.de
www.peri.de

DE de 04 | 2016 5eb 790889 © PERI GmbH